高扭矩圆弧齿同步轮 ▸ S8M型 齿矩8.0

5日发货　大批量另订购

请按图示订货

❶~❺选择型式和参数按序号顺序进行订购。

型号（❶代码）	—	❷齿数	—	❸带轮形状	—	❹轴孔规格	—	❺轴孔规格dH7
VFYMX-S8M150	—	30	—	A	—	V	—	d30

未税价(元)

● 优惠价

数量	1~9	10~
价格	100%	另行报价

库存

代码	带轮类型	皮带宽度	齿距	材质 带轮	材质 法兰	表面处理
VFYMX	S8M150	15	8.0	铝合金	铝合金	本色阳极氧化
VFYMY						黑色阳极氧化
VFYMZ						无电解镀镍
VFYMA				S45C	SPCC	发黑
VFYMB						无电解镀镍
VFYNC	S8M250	25		铝合金	铝合金	本色阳极氧化
VFYND						黑色阳极氧化
VFYNE						无电解镀镍
VFYNF				S45C	SPCC	发黑
VFYNG						无电解镀镍

代码	带轮类型	皮带宽度	齿距	材质 带轮	材质 法兰	表面处理
VFYOH	S8M300	30	8.0	铝合金	铝合金	本色阳极氧化
VFYOJ						黑色阳极氧化
VFYOK						无电解镀镍
VFYOL				S45C	SPCC	发黑
VFYOM						无电解镀镍
VFYPN	S8M400	40		铝合金	铝合金	本色阳极氧化
VFYPO						黑色阳极氧化
VFYPT						无电解镀镍
VFYPQ				S45C	SPCC	发黑
VFYPR						无电解镀镍

标准齿形

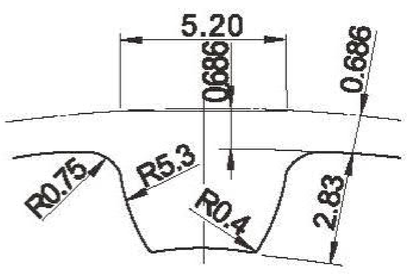

带轮形状：A形

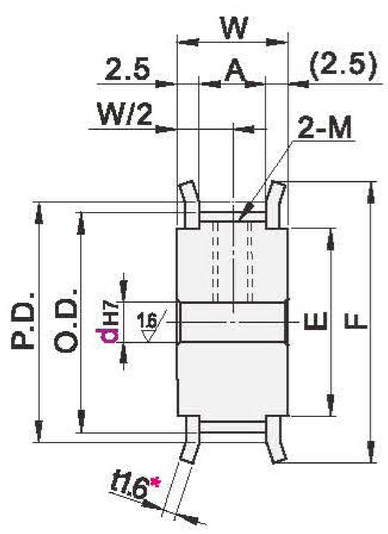

带轮形状：B形

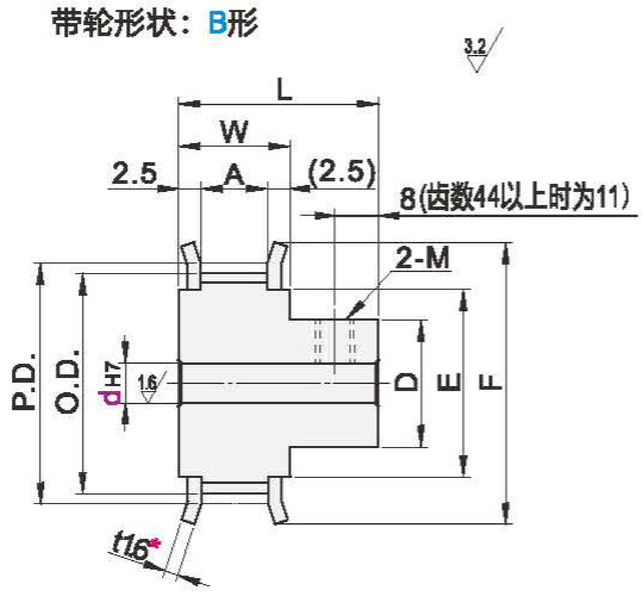

*当齿数为72时, t=2.0（切割法兰）。

■ P·N·C螺孔尺寸表

轴孔内径 dH7	M	附件紧定螺钉
12	M4	M4×3
12.7~17	M5	M5×4
18~30	M6	M6×5
31~45	M8	M8×6
46~65	M10	M10×8

■ 轴孔规格

H圆孔

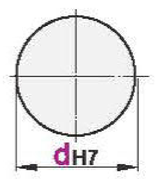

P圆孔+螺孔

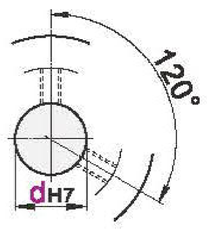

N新JIS键槽孔+螺孔
C旧JIS键槽孔+螺孔

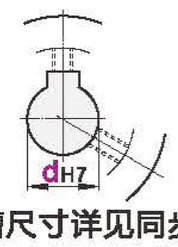

❗ 键槽尺寸详见同步轮产品简介。

V台阶孔

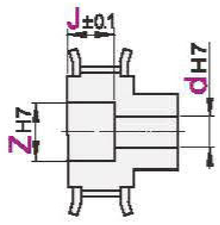

F台阶孔(轮毂侧沉孔)

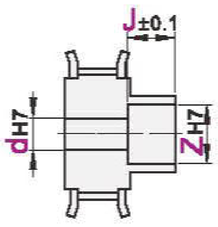

❗ 仅适用B形。

Y两端台阶孔

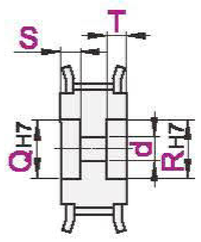

❗ 仅适用A形。

型号 代码	齿数	带轮形状	轴孔规格	轴孔规格dH7(最小单位1) A形 H	A形 P	A形 N·C	A形 V	A形 Y	B形 H	B形 P	B形 N·C	B形 V·F	轴孔V、F Z(最小单位1) A形	Z B形	J (最小单位0.1)	轴孔Y(最小单位1) Q·R	S·T	P.D.	O.D.	D	F	E	带轮公称宽度 A	W	L
铝合金	18	A B	H P N C V F Y	12~28	12~26	12~26	12~26	12~26	12~28	12~22	12~20	12~26	15~28	15~28	A形时 3.0≤J≤W-3.0	18~28	3~23 S+T≤W-3	45.84	44.46	32	52	36	皮带宽度15 S8M150	A:17	
VFYMX-S8M150	19			12~32	12~28	12~28	12~30	12~30	12~31	12~25	12~20	12~29	15~32	15~31		18~32		48.38	47.01	35	55	40		W:22	
VFYMY-S8M150	20			12~32	12~30	12~30	12~30	12~30	12~32	12~26	12~22	12~30	15~32	15~32		18~32		50.93	49.56	36	58			L:37(42)★	
VFYMZ-S8M150	21			12~37	12~32	12~32	12~35	12~35	12~36	12~30	12~24	12~34	15~37	15~36		18~37		53.48	52.10	40	61	45			
VFYNC-S8M250	22			12~37	12~34	12~34	12~35	12~35	12~37	12~30	12~25	12~35	15~37	15~37		18~37		56.02	54.65	41					
VFYND-S8M250	24			12~42	12~40	12~40	12~40	12~40	12~42	12~34	12~28	12~40	15~42	15~42		18~42		61.12	59.74	46	67	50	皮带宽度25 S8M250	A:28	
VFYNE-S8M250	25			12~48	12~40	12~40	12~46	12~46	12~44	12~36	12~28	12~42	15~48	15~44		18~48		63.66	62.29	48	70	56		W.33	
VFYOH-S8M300	26			14~50	14~45	14~45	14~48	14~48	14~47	14~39	14~31	14~45	18~50	18~47		21~50		66.21	64.84	51	74	58		L:48(53)★	
VFYOJ-S8M300	28			14~52	14~48	14~48	14~50	14~50	14~51	14~43	14~35	14~49	18~52	18~51		21~52		71.30	69.93	55	80	60			
VFYOK-S8M300	30			14~59	14~50	14~50	14~57	14~57	14~56	14~46	14~38	14~54	18~59	18~56		21~59		76.39	75.02	60	87	67			
VFYPN-S8M400	32			14~59	14~55	14~50	14~57	14~57	14~59	14~49	14~45	14~57	18~59	18~59		21~59		81.49	80.12	63			皮带宽度30 S8M300		
VFYPO-S8M400	34			16~67	16~60	16~50	16~65	16~65	16~66	16~56	16~48	16~64	20~67	20~66	B形时 3.0≤J≤L-3.0	26~67		86.58	85.21	70	95	75		A:33	
VFYPT-S8M400	36			16~72	16~65	16~50	16~70	16~70	16~71	16~61	16~50	16~69	20~72	20~71		26~72		91.67	90.30	75	99	80		W:38	
S45C	38			16~76	16~65	16~50	16~74	16~74	16~76	16~65	16~50	16~74	20~76	20~76		26~76		96.77	95.39	80	104	84		L:53(58)★	
VFYMA-S8M150	40			20~80	20~65	20~50	20~80	20~75	20~80	20~65	20~50	20~79	25~82	25~81		27~82		101.86	100.49	85	111	90			
VFYMB-S8M150	44			20~80	20~65	20~50	20~80	20~75	20~80	20~65	20~50	20~80	25~92	25~86		27~92		112.05	110.67	90	119	100	皮带宽度40 S8M400		
VFYNF-S8M250	48			20~80	20~65	20~50	20~80	20~75	20~80	20~65	20~50	20~80	25~95	25~95		27~95		122.23	120.86		127	105		A:44	
VFYNG-S8M250	50			20~80	20~65	20~50	20~80	20~75	20~80	20~65	20~50	20~80	25~95	25~95		27~95		127.32	125.95	100	135	115		W:49	
VFYOL-S8M300	60			20~80	20~65	20~50	20~80	20~75	20~80	20~65	20~50	20~80	25~95	25~95		27~95		152.79	151.42		160	140		L:64(69)★	
VFYOM-S8M300	72			20~80	20~65	20~50	20~80	20~75	20~80	20~65	20~50	20~80	22~95	22~95		22~95		183.35	181.97	100	190	170			
VFYPQ-S8M400																									
VFYPR-S8M400																									

❗ 轴孔规格H、V、F、Y时，无螺孔。　❗ 孔径13、14、17、21~50不适用轴孔规格C。

★ 齿数44~60只适用于L( )内的尺寸。

❗ 选购新JIS键槽孔+螺孔的轴孔直径10时，键槽尺寸可选择N-d10或N-d10K(请参阅同步轮产品简介)。

www.fh-fa.com 》自助选型 / 免费2D•3D图纸下载　降低采购成本！缩减60%以上的设计时间！